〈品番〉 LGB-WS01/03/04
〈品名〉 電池式 3Dクリスタルモチーフ ぐったりサンタ / まちくたびれサンタ / おでむかえサンタ

取扱説明書（お客様保管用）

LED garden GADIS PRODUCE

この度は、弊社の商品をご購入いただき、誠にありがとうございます。本商品のご使用前に、この説明書をよくお読みいただき、正しくお使いください。
また、お読みになった後はいつでもご覧になれるよう、大切に保管してください。

お使いいただく前に

●本商品は、一般家庭向けを目的とした電池式イルミネーションライトです。
公共および商業施設でのご使用はお控えください。
●合成樹脂のため、紫外線による変色が生じることがあります。
●商品に（点灯部以外も全て）、ヒビなどの異常が生じた場合、すぐに使用を中止してください。
●リモコンで操作する商品のため、紛失しないように注意してください。
●ご使用にならない際は、通気の良い場所に保管してください。
●点灯時間は、ご使用する電池やLED等、電子部品の性質上、個体差があります。

部品の確認 部品の種類と数をお確かめください。

LGB-WS01　LGB-WS03　LGB-WS04

A.ライト本体 ： 1個
※商品の外観は品番により異なります。

B.リモコン ： 1個

別売り

乾電池 ： 3本
（1.5V 単4形）
※アルカリ電池推奨

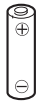

乾電池はセットされていません。「電池の入れ方」を参照して、取り付けてください。

品　番	使用環境	サイズ（cm）	材　質	LED色	LED数
LGB-WS01	屋外／屋内	約 幅38×奥行35×高さ41	ポリスチレン ABS樹脂	ホワイト	7球
LGB-WS03		約 幅40×奥行25.5×高さ43			
LGB-WS04		約 幅39.5×奥行31×高さ42			

◆LED等、電子部品の性質上、光の色にバラツキがあります。
◆商品改良のため、仕様、外観を予告なく変更することがありますので、ご了承ください。

設置場所について

●設置の際は、雨などによる浸水や積雪のない場所、湿気の少ない場所、落下などの危険がない場所を選び、使用してください。

定期点検・お手入れ時のご注意

●定期的に水で湿らせた柔らかい布で、ホコリや汚れを拭き取ってください。（洗剤類は使用しないでください。）
●水の中につけて洗うことは絶対にしないでください。

使用方法

※イラストはLGB-WS01です。商品の外観は品番により異なります。

ライト本体を設置します

⚠ ご注意

●この商品は乾電池を使用しています。長期間使用しない場合は、乾電池を取り外して保管してください。
●連続点灯時間：約15時間
（新品のアルカリ電池使用時）
※点灯時間は電池により左右されます。

使用方法

電池の入れ方

1 電池カバーを外します

A.ライト本体を裏返し、電池カバーを外します。
※裏返す際に、商品が破損しないように注意してください。

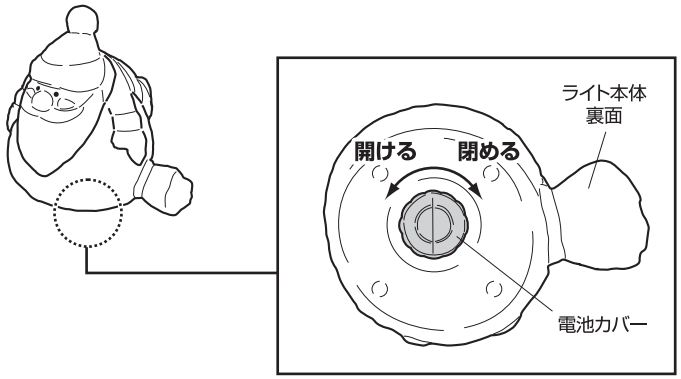

2 乾電池を入れます

新しい電池を入れます。
※電池の(+)(−)をまちがえないように注意してください。

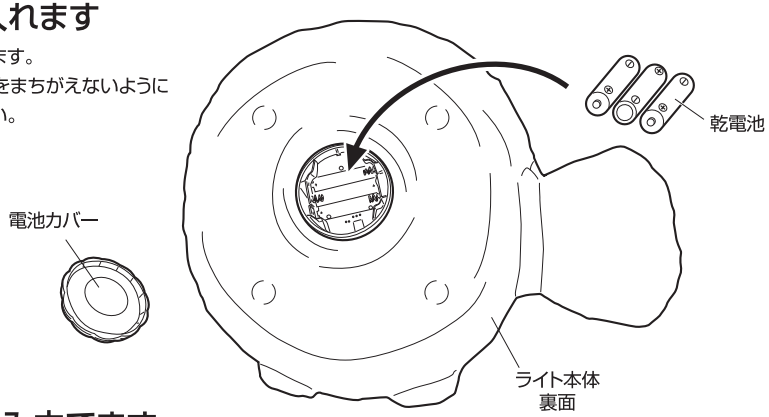

3 元通りに組み立てます

外した時の逆手順で組み立てます。

使用方法

リモコンについて

※初めてB.リモコンを使用する前に、電池のリボンを抜き取ってください。

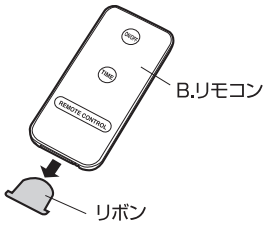

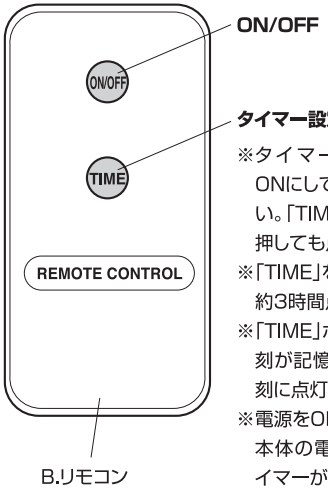

ON/OFF

タイマー設定

※タイマー設定は、電源をONにしてから行ってください。「TIME」ボタンのみを押しても点灯しません。
※「TIME」を押した時刻から約3時間点灯します。
※「TIME」ボタンを押した時刻が記憶され、翌日の同時刻に点灯開始します。
※電源をOFFにしたり、ライト本体の電池が切れると、タイマーがリセットされます。

⚠ ご注意

●リモコン使用時、他の電子機器に対して誤作動を起こす場合があります。リモコンをライトに近づけて(3m以内)、操作してください。
●ライトとリモコンの間に障害物があったり、電池が減っていたりすると、リモコンの有効範囲が短くなる場合があります。
●リモコンは防水仕様ではありません。

リモコンの電池交換方法

1 電池カバーを外します

B.リモコンを裏返し、電池カバーを引き抜きます。

2 電池を交換します

古い電池を取り出し、新しい電池(市販品・CR2025)と交換します。
※電池の(+)(−)をまちがえないようにご注意ください。
※指定した以外の電池を使用しないでください。

3 元通りに組み立てます

外した時の逆手順で組み立てます。

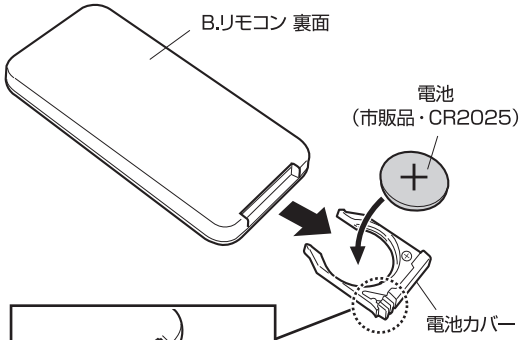



ツメを押さえながら、電池カバーを引き抜きます。

⚠ ご注意

長期間使用しない場合は、電池を取り外して保管してください。

故障かな? と思ったら

下記の点検をしていただき、それでも不具合がある場合、ご購入された販売店にご連絡ください。

	原　因	対　処
ライトが点灯しない場合	電池は正しく入っていますか?	電池の向きが正しく入っているかご確認ください。
	電池の寿命ではありませんか?	市販品の電池をご購入いただき、交換してください。

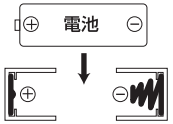

⚠ 使用上のご注意

ここに書かれた内容は、あなたや他の人への危害や損害を未然に防ぐための重要な内容です。安全にお使いいただくために、必ずお守りください。

- ●商品の組み立て、施工、設置等については必ず取扱説明書に従って行ってください。
- ●本商品の用途以外での目的には使用しないでください。
- ●ライトを設置する際、本体を上から押さえつけたりしないようにしてください。
- ●傾斜や段差のある不安定な場所や強い振動、衝撃のある場所で使用しないでください。
- ●風の強い場所、高い場所に設置しないでください。強風時に倒れたり、落下すると危険です。
- ●水中での使用は絶対にしないでください。
- ●火気の近くや高温になる場所では使用しないでください。熱の影響により、商品の変形や火災の原因になります。
- ●幼児、子供の手の届く範囲に放置しないでください。
- ●突起している箇所があります。ご使用の際は注意してください。
- ●すき間に手や指を入れないでください。
- ●組み立ての際には、手や指を挟まないように注意してください。
- ●光源を長時間直視しないでください。
- ●乾電池は火気に投げ込まないでください。
- ●長時間使用しない時は、乾電池を外してください。
- ●乾電池やリード線、ワイヤー等がショートしないように注意してください。
- ●異臭がする、煙が出るなどの異常が発生した場合は、すぐに使用を中止してください。
- ●取扱説明書で示した以外の組み立て、分解は危険ですので、おやめください。火災や感電、ケガの原因になります。
- ●ご不要になった商品は、地域の条例等に従って正しく処分してください。

MADE IN CHINA

保証書

この保証書は、本書に明示した期間と条件のもとにおいて、無償交換をお約束するものです。従ってこの保証書によって、お客様の法律上の権利を制限するものではありませんので、保証期間経過後の交換についてご不明な場合は、弊社お客様サービスセンターへお問い合わせください。

品名／商品コード	(販売証明書、レシートに記載)
お買い上げ日	(販売証明書、レシートに記載)
保証期間	お買い上げ日から **1年間** (消耗品※および付属品は除く)

※LED を除く電球や電池は消耗品です。

お客様情報	お名前	様
	ご住所	〒
	お電話番号	(　　)　　—

通常のお取り扱いで、万一故障が生じた場合、保証期間中にこの保証書を添えて、お買い上げ店までお持ちいただければ、無償で交換いたします。次の場合は保証期間中でも有償となりますので、ご了承ください。

【ご使用の際は、この説明書を必ずお読みください】

1)誤った使用や故意、不注意による故障および破損
2)改造による故障および破損
3)災害などの外部要因に起因する故障および破損
4)保証書の提示がない場合
5)弊社指定以外の電源や電池による故障および破損

また、交換の際、外見の異なる代替品をご用意させていただく場合がありますので、あらかじめご了承ください。

販売証明書またはレシートは、この保証書にはり付けるか、一緒に保管してください。

輸入発売元
株式会社タカショー
本社 〒642-0017 和歌山県海南市南赤坂20-1
TEL. 073-482-4128(代)　FAX. 073-486-2560(代)

お客様サービスセンター
通話料無料　0120-51-4128(こいよいにわ)
受付時間/月～金　AM9:00～PM5:00(祝日は除く)

【お客様サービスセンターにおけるお客様の個人情報のお取り扱いについて】

株式会社タカショーおよびタカショーグループ関連会社は、お客様の個人情報をご相談対応などに利用させていただき、ご相談内容は録音させていただきます。また、折り返し電話をさせていただくときのために、発信番号を通知いただいております。
なお、個人情報は適切に管理し、業務上、正当な理由がある場合を除き、第三者に開示・提供いたしません。
個人情報に関するお問い合わせは、お客様サービスセンターまでご連絡ください。